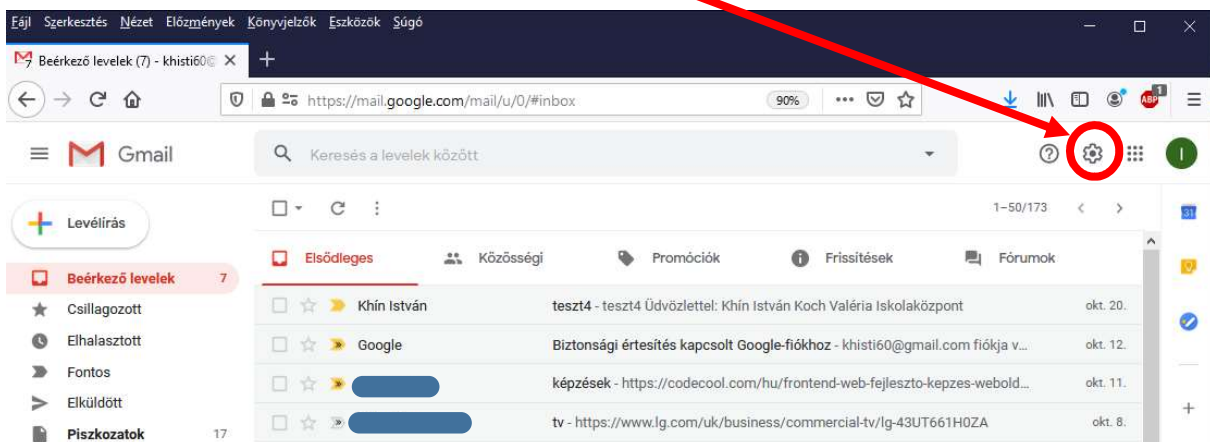
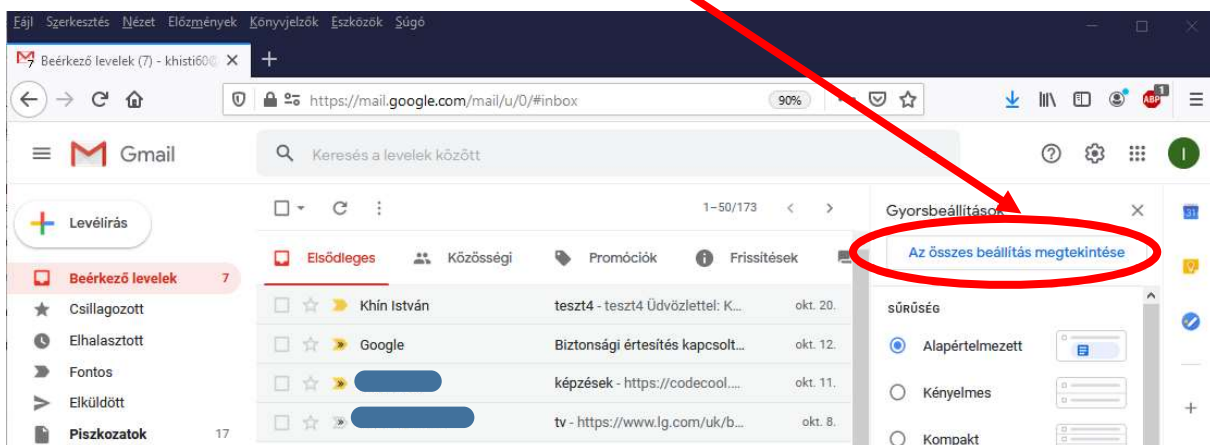


# GMAIL levelező beállítása az iskolai levelek olvasására

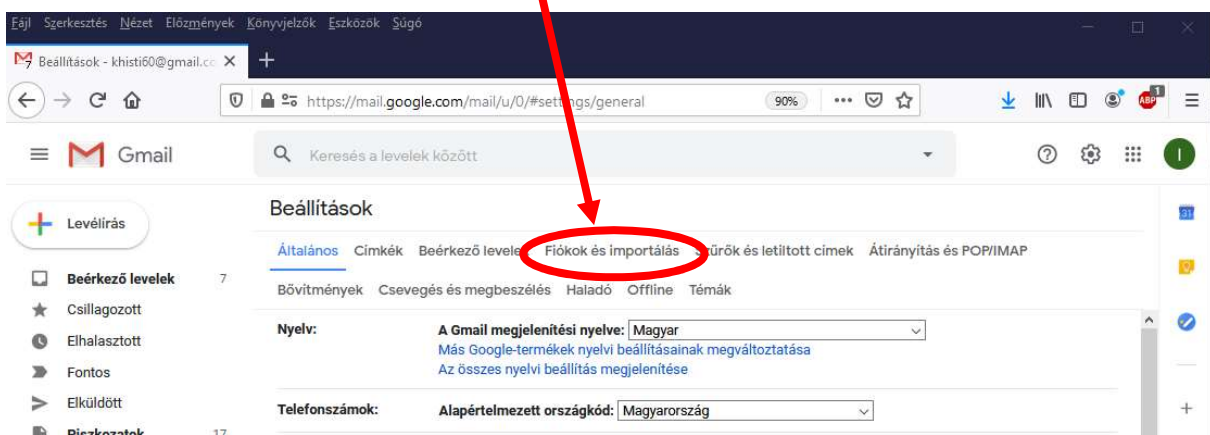
1. Bejelentkezés a GMAIL fiókba.
2. Ki kell választani a **Beállítások** parancsikont



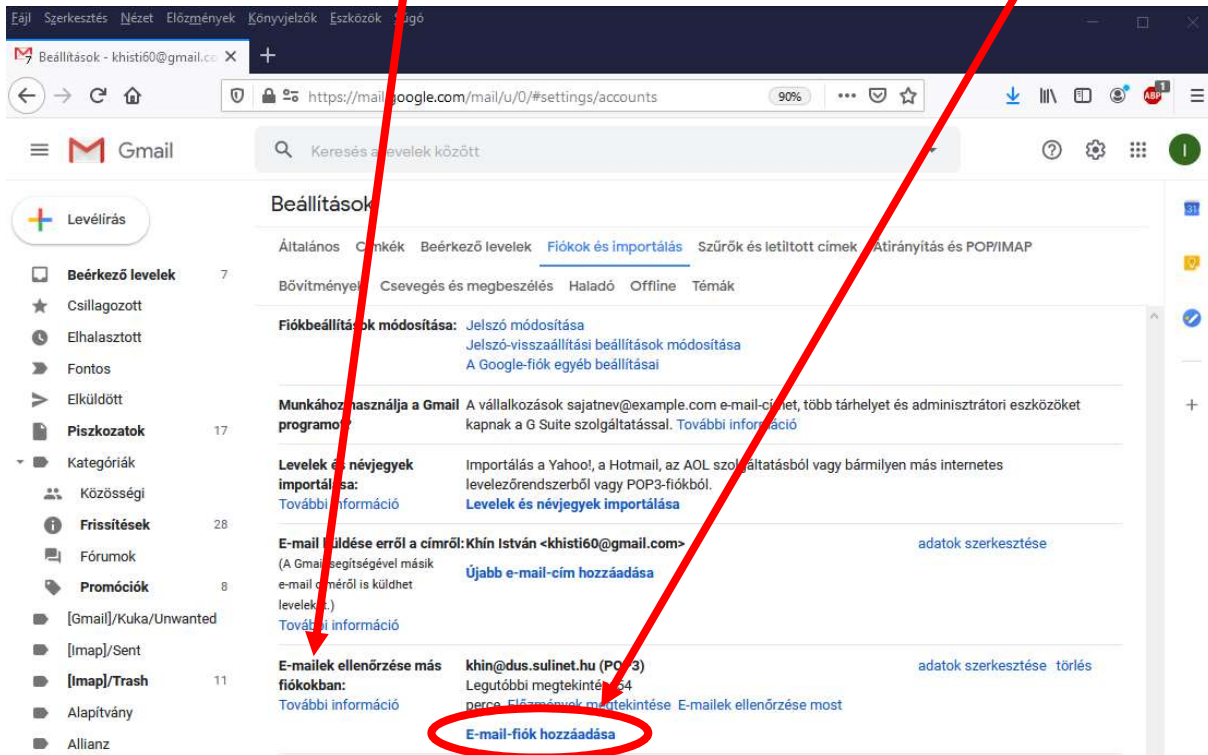
3. Megjelennek a **Gyorsbeállítások**.
4. Ki kell választani **Az összes beállítás megtekintése** lehetőséget



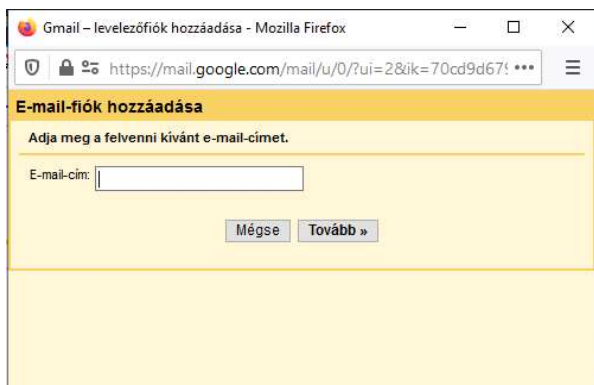
5. Ki kell választani a **Fiókok és importálás** lehetőséget



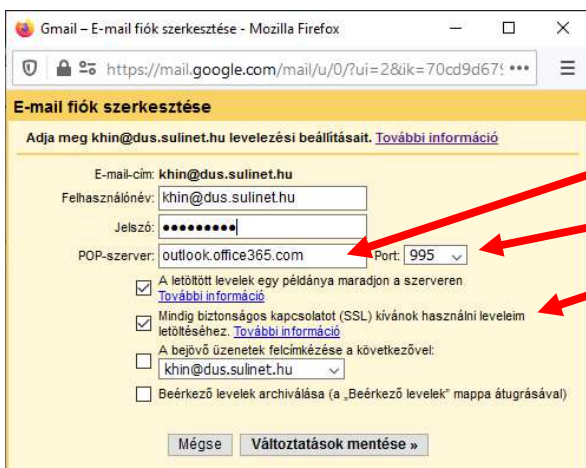
6. Az **E-mailek ellenőrzése más fiókokban**: szakaszban ki kell választani az **E-mail fiók hozzáadása** lehetőséget



7. Meg kell adni az iskolai e-mail címet.



8. Meg kell adni az iskolai jelszót.



Be kell állítani a következőket:

POP-szerver: outlook.office365.com

Port: 995

Mindig biztonságos kapcsolatot (SSL)...

A többi beállítás nem kötelező, de lehetséges.

9. Amennyiben a megadott címmel küldeni is szeretnénk, akkor további beállítások szükségesek.

Gmail - E-mail fiók szerkesztése - Mozilla Firefox  
https://mail.google.com/mail/u/0/?ui=2&ik=70cd9d67! ...

**E-mail fiók szerkesztése**

Szeretne e-maileket is küldeni khin@dus.sulinet.hu nevében?

Igen, szeretnék khin@dus.sulinet.hu nevében e-maillt küldeni.  
 Nem (ezt később módosíthatja)

**Tovább >**

Gmail - További saját e-mail-cím hozzáadása - Mozilla Firefox  
https://mail.google.com/mail/u/0/?ui=2&ik=70cd9d67! ...

**További saját e-mail-cím hozzáadása**

Adja meg másik e-mail címe adatait.  
(a neve és az e-mail címe látható lesz az elküldött e-maiban)

Név: Khin István  
E-mail-cím: khin@dus.sulinet.hu  
 Kezelés aliasként. [További információ](#)  
[Másik válaszcím megadása](#) (opcionális)

Mégse **Következő lépés >**

Gmail - További saját e-mail-cím hozzáadása - Mozilla Firefox  
https://mail.google.com/mail/u/0/?ui=2&ik=70cd9d67! ...

**További saját e-mail-cím hozzáadása**

Levél küldése SMTP-szerveren keresztül

Konfigurálja a levelezését a(z) dus.sulinet.hu SMTP-szerverein keresztül történő elküldéshez.  
[További információ](#)

SMTP-szerver: smtp.office365.com Port: 587  
Felhasználónév: khin@dus.sulinet.hu  
Jelszó: ●●●●●●

Biztonságos kapcsolat TLS használatával (ajánlott)  
 Biztonságos kapcsolat SSL használatával

Mégse **« Vissza** **Fiók hozzáadása >**

SMTP-szerver: smtp.office365.com

Port: 587

A felhasználónévhez hozzátartozik a @dus.sulinet.hu

Biztonságos kapcsolatot TLS használatával

10. Utolsó lépésben az e-mailben kapott megerősítő kódot kell megadni, majd az Ellenőrzés gombra kattintani.

Gmail - További saját e-mail-cím hozzáadása - Mozilla Firefox  
https://mail.google.com/mail/u/0/?ui=2&ik=70cd9d67! ...

**További saját e-mail-cím hozzáadása**

Hitelesítés végrehajtása és e-mail-cím hozzáadása

Gratulálunk, megtaláltuk másik szervert, és ellenőriztük hitelesítő adatait. Már csak egy lépésre van szükség!

Elküldtük a megerősítési kódot tartalmazó e-maillt a következő címre: khin@dus.sulinet.hu.  
[\[E-mail újraküldése\]](#)

Az e-mail-cím hozzáadásához válasszon az alábbi lehetőségek közül:

Kattintson a linkre a visszaigazoló e-mailben

VAGY

A megerősítési kód beírása és ellenőrzése

**Ellenőrzés**

[Ablak bezárása](#)